



**Kord Bezi Sanayi
ve Ticaret A.Ş.**

**16. Yıl
Çalışma Raporu
1988**

KORDSA



**Kord Bezi Sanayi
ve Ticaret A.Ş.**

**16. Yıl
Çalışma Raporu
1988**



Gündem

Kordsa Kord Bezi Sanayi ve Ticaret A.Ş'nin
30 Mart 1989 tarihli Olağan Genel Kurul Toplantı
Gündemi:

1. Açılış ve Başkanlık Divanı teşkili,
2. Genel Kurul Toplantı Tutanağının imzası
hususunda Başkanlık Divanına yetki verilmesi,
3. 1988 yılı faaliyet ve hesapları hakkında Yönetim
Kurulu ve Denetçi raporlarının okunması,
müzakeresi, Yönetim Kurulunun 1988 yılı Bilanço
ve Kâr-Zarar hesabıyla ilgili önerisinin görüşülmesi,
4. Yönetim Kurulu Üyeleri ve Denetçilerin şirketin
1988 yılı faaliyetlerinden dolayı ibra edilmeleri,
5. Yönetim Kurulu'nun 1988 yılı kârının dağıtılması ve
dağıtım tarihi konusundaki önerisinin görüşülmesi,
6. Yönetim Kurulu Başkan ve üyelerinin T.T.
Kanununun 334. ve 335. maddelerinde yazılı
muameleleri yapabilmelerine izin verilmesi.

*Şirketimizin 16. Olağan Genel Kurulu 30 Mart 1989
Perşembe günü saat 10:00'da İstanbul Taksim Etap
Marmara Oteli Balo Salonunda toplanacaktır.*





Yönetim Kurulu Başkanından

Değerli Ortaklarımız,

1988 yılı Faaliyetlerimizi içeren Çalışma Raporumuz ile Bilanço ve Gelir Gider hesabımızı tetkik ve tasviplerinize sunar, Genel Kurul Toplantımıza katılan kıymetli hissedarlarımız ve temsilcilerini saygı ile selamlarım.

Dünyada ve ülkemizde 1988 her yönden hareketli bir yıl oldu. Rusya'nın içte ve dışta uyguladığı politik yumuşama ve ekonomik değişim politikası ve bunun sonucunda iki süper güç arasında imzalanan anlaşmalar, İran ve Irak arasında çok uzun süreden beri devam eden savaşın nihayet durdurulup, anlaşmazlığın barış masasına getirilmesi, Filistin devletinin resmi kişilik kazanması ve nihayet Amerika Birleşik Devletleri başkanlık seçimleri dünyada bu yılın önemli politik olaylarını oluşturmuştur. Tabii ki bu gelişmeler ülkelerin birbirlerine karşı tutumlarında değişiklikler yaratırken, aynı zamanda pek çok ülkenin iç ve dış ekonomik politikasına da yansımıştır. Ülkemiz gündeminde ise yine ekonomik konular ön sırada yer almıştır. 1984 yılından bu yana sürdürülen ekonomimizin liberalleştirilmesi hareketi içinde yurt dışında Avrupa Topluluğuna kesin üyeliğimizin sağlanabilmesi için yoğun çaba harcanırken yurt içinde de topluluğa uyum sağlanmasını gerçekleştirmek için gerekli yapısal düzenlemelerin yapılmasına çalışılmış, işletmelerin dış şartlara uyabilmelerini sağlayabilmek için ihracat

teşvikleri daraltılmış, yüksek teknolojiye dayalı yabancı sermayenin yurda girişinin hızlandırılmış ve özelleştirme çalışmaları çerçevesinde özelleştirilecek işletmeleri dış ortaklıklara açarak ekonomiye yeni bir boyut getirilmiştir.

Enflasyonun yüksek düzeyde seyretmesi, Türk Lirasının yabancı paralar ve bilhassa Amerikan Doları karşısında değer kaybı ve yüksek faiz politikaları ekonomik yaşamımızda 1988 yılının en belirgin zorlukları olma özelliğini taşıırken yüksek teknolojiye dayalı yabancı sermaye girişinin hızlanması ve nihayet yıllar sonra ödemeler dengesinin ilk defa başabaş noktasına ulaşmış olması ileriye umutla bakmamızı sağlayacak önemli gelişmeler olarak gözlenmiştir.

Şirketimiz içerde ve dışarda gelişen koşulları en iyi şekilde değerlendirerek yurt içi ve yurt dışı satışlarını plânlanan hedeflerin üzerine çıkarmış artan talepleri uygun üretim planları ve düzenli ikmal programları yardımıyla zamanında ve yüksek kalite düzeyinde gerçekleştirmiştir.

Kuruluşundan bu yana daima kendini yenileyen şirketimiz yatırım faaliyetlerini 1988 yılı içinde de sürdürmüş, bir yandan tevsi, modernizasyon ve ürün çeşitlendirme politikamız yönünde kendi tesislerimizin gerçekleştirilmesi sağlanırken, diğer yandan da lastik sanayiinde tam entegrasyonu sağlayacak Dusa ve Beksa şirketlerine olan iştiraklerini sürdürmüştür. Beksa

şirketimiz kuruluşundan çok kısa bir süre geçmiş olmasına karşın 1988 yılı sonunda çelik kord üretilip yurt içi ve dışına satabilir hale gelmiştir.

Yüksek teknolojiye dayalı bu yatırımın ülke ekonomisine süratle katılmasından, kurucu ve en büyük ortaklardan biri olarak büyük mutluluk duymaktayız..

Başarılı bir yılı daha geride bırakan KORDSA 1989 yılında da yüksek teknolojisi, büyük kapasitesi, geniş teknik ve idari olanakları, yetişkin kadroları ve siz çok kıymetli ortaklarından aldığı güç ve destek ile daha mükemmeli gerçekleştirmenin çabası içinde olacaktır.


1989 yılının bütün KORDSA ailesi ve ülkemiz halkı için mutluluk ve başarı dolu olmasını diler; Genel Kurulumuza şeref veren siz değerli ortaklarımız ve temsilcilerine teşekkürlerimi sunarım.

Saygılarımla.



SAKIP SABANCI

Yatırımlar



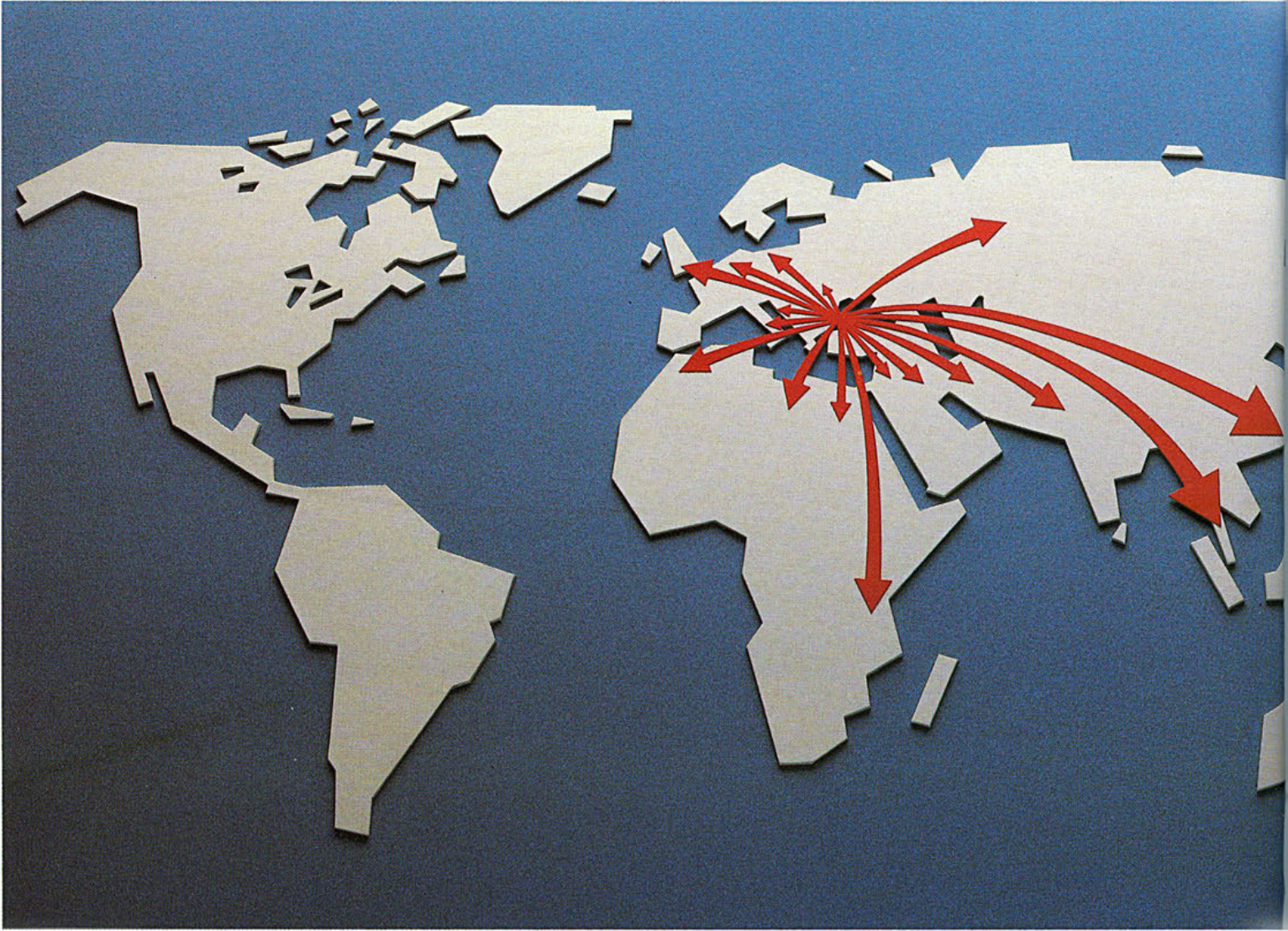
KORDSA 1988 yılında gerek üretim gerekse satış olarak ulaştığı başarılı noktaya gelmesini, kuruluşundan bu yana takip ettiği yatırım politikalarına borçludur. Gelişen ve değişen iç ve dış pazar koşullarını en iyi şekilde değerlendirerek, gerekli yatırımları zamanında ve süratle gerçekleştirerek 8.100 ton/yıl dokuma kapasitesini 26.500 ton/yıl'a, 14.000 ton/yıl olan terbiye kapasitesini ise 28.000 ton/yıl'a çıkararak iç pazarın tüm taleplerini karşılamış; dış pazarda ise hem kord bezi hem de konveyör ve chafer gibi endüstriyel bezlerin Avrupa'nın sanayileşmiş pek çok ülkesi dahil Ortadoğu ve Afrika ülkelerinde ısrarla talep edilen ürünler olmasını sağlamıştır.

1988 yılı içinde ürün çeşitlendirilmesi ana politikamız çerçevesinde tekstürize iplik ve tek kord terbiye ürünlerimizin yatırımları gerçekleştirilmiştir. Yüksek teknoloji gerektiren bütün ürünlerimiz için gerekli son teknik gelişmeler mevcut makina ve tesis parkımıza ilave edilmiştir. 1983 yılından bu yana sürdürülen yeni ürünler arayışı ve buna bağlı olarak yeni yatırım sahalarının araştırılması ve geliştirilmesi çalışmalarına 1988 yılında hız verilmiş sektörümüze uygun yeni ürünler için yapılması planlanan yatırımlar son aşamasına gelmiş bulunmaktadır.

İştiraklerimiz:

Dusa Endüstriyel İplik Sanayi ve Ticaret A.Ş.
Beksa Çelik Kord Sanayi ve Ticaret A.Ş.



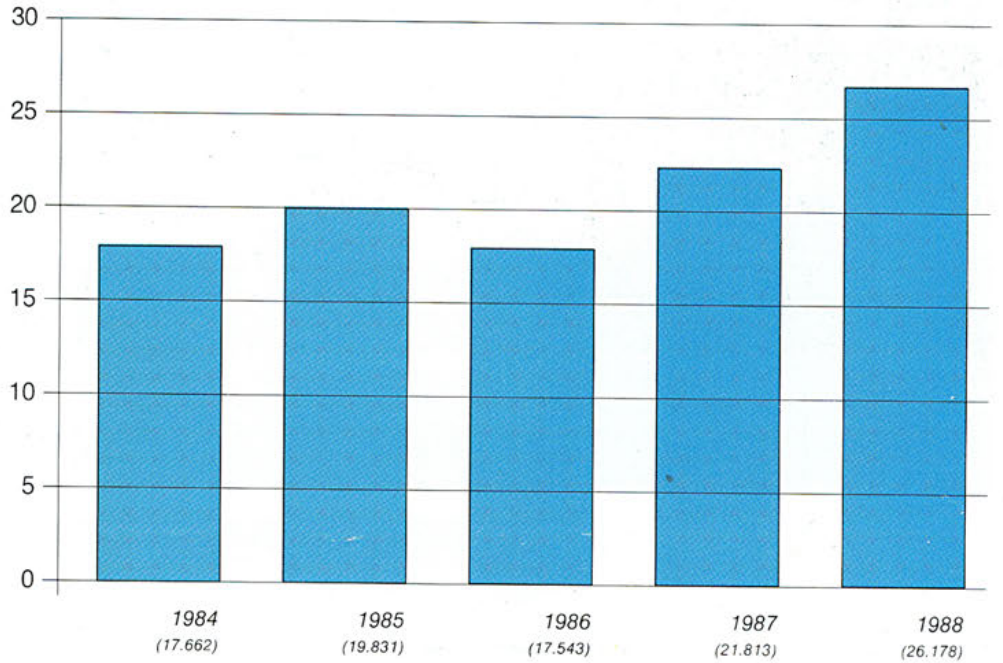


Satışlar

1976 yılından bu yana kord bezi, 1984 yılından itibaren de konveyör ve chafer bezi olmak üzere endüstriyel bezlerin üretim ve satışını başarıyla gerçekleştirmekte olan KORDSA, bir yandan Türkiye'nin tüm kord bezi ihtiyacını karşılarken, diğer yandan Ortadoğu, Afrika, Asya ve Avrupa pazarlarına girerek, ihracatını sürekli arttırmış ve bu sektörde dünyanın sayılı kuruluşları arasında yer almıştır. KORDSA, kuruluşundan bugüne kadar 107.000 ton iç, 62.000 ton da dış olmak üzere toplam 169.000 ton kord bezi ve endüstriyel bez satışı

gerçekleştirilmiştir. Ulaşılan 278 milyon dolarlık ihracat ile de memleket ekonomisine önemli ölçüde döviz girişi sağlanmıştır. Yalnız 1988 yılında 13.333 ton iç, 12.845 ton dış olmak üzere toplam 26.178 ton satışı gerçekleştirirken; bir önceki yıla göre %20 artış sağlanmıştır. İhracatımız 70.233.000 ABD Doları ile en yüksek seviyesine ulaşmış, yıl içinde bilhassa Avrupa pazarlarına, Rusya, İtalya, Almanya, Danimarka ve İngiltere'ye yapılan ihracatlar ile pazar çeşitlendirilmesi hedefine ulaşmada büyük bir başarı sağlamıştır.

Satışların Gelişimi (ton)



Üretim





Tek büküm, Katlı büküm, Çözü, Dokuma, Sıcak germe ve Kimyasal terbiye üretim prosesleri neticesinde üstün bir kalite düzeyinde üretilen kord bezi ve endüstriyel bezlerin gerek üretim gerek kalite kontrol faaliyetleri büyük bir titizlikle yürütülmektedir.

Can ve mal güvenliği açısından taşıdığı önem nedeniyle kord bezi üretimi, gelişmiş teknoloji ve eksiksiz bir kalite kontrol faaliyetini gerektirmektedir. Bu nedenle kurulan kalite güvenliği sistemi ile üretimimiz her aşamada yakından denetlenmekte, kalite seviyemizi koruyacak tüm tedbirler eksiksiz ve tam olarak alınmaktadır.

1988 yılında üretim planlama faaliyetleri iç ve dış piyasa müşterilerinin taleplerini aksatmayacak şekilde yürütülmüştür. Gelişen piyasa koşullarına ayak uydurabilmek için modern teknikler uygulamaya konularak üretim birimlerinde görevli elemanların eğitim ve geliştirme faaliyetlerine yoğun bir biçimde devam edilmiştir.

Her safhası bilgisayarlar tarafından kontrol edilerek %98 kapasite kullanımına ulaşılan 1988 yılında 25.965 ton Ham Bez, 25.405 ton Mamul Bez üretimi gerçekleştirilmiştir.





İdari ve Sosyal Faaliyetler



Dünün ve bugünün başarılı KORDSA'sının ileride de devamı için en önemli faktörün insan unsuru olduğunu gözönünde bulunduran Şirketimiz, çalışanları ile bütünleşmenin gereğine inanmakta; sosyal ve moral yapısı sağlam, güven verici bir işbirliği ortamının sağlanmasına her zaman olduğu gibi bugün de büyük önem vermektedir.

Başlangıcından bu güne eğitim ve geliştirmeye büyük önem veren Şirketimiz, çalışanların mesleki bilgi ve becerilerinin artırılması için eski yıllarda olduğu gibi seminer ve eğitim programı uygulamalarına 1988 yılında da devam etmiştir.

Şirketimiz; gerekli koordinasyon ve sosyal dialogların geliştirilmesi, personeline sağladığı düzenli sağlık kontrolleri, tüketim kooperatifi ve özellikle konut kooperatiflerinin desteklenmesi faaliyetlerini etkin bir şekilde sürdürmüştür.

İzmit Değirmendere'deki Konut Yapı Kooperatifi 1988 yılında bitirilerek mensuplarımıza devredilmiştir.

Personelimiz tarafından kurulmuş bulunan muhtelif yapı kooperatiflerinin faaliyetleri de yoğun bir şekilde sürdürülmektedir.



**Yönetim Kurulu
Çalışma Raporu**

I. Giriş

1. Raporun Dönemi:

1.1.1988 - 31.12.1988

2. Ortaklığın Ünvanı:

KORDSA Kord Bezi Sanayi ve Ticaret Anonim Şirketi

3. Yönetim Kurulu:

Yetki Sınırları

Gerek Yönetim Kurulu Başkanı gerekse Yönetim Kurulu Üyeleri, T.Ticaret Kanunu'nun ilgili maddeleri ve esas sözleşmemizin 17. maddesinde belirtilen yetkiler ile mücehhezdirler.

Denetim Kurulu Üyeleri

Hüseyin Uçar:
30 Mart 1988 - Mart 1991

Yılmaz Cebecioglu:
30 Mart 1988 - Mart 1991

İhsan Sarıcı:
30 Mart 1988 - Mart 1991

Yetki Sınırları

Esas Sözleşmemizin 25. maddesine göre; Denetçilerin görev, yetki ve sorumlulukları T.Ticaret Kanunu'nun 347. ve 359. maddelerinde belirtilen esaslar çerçevesinde tesbit edilmiştir.

4. Dönem İçinde Yapılan

Esas Sözleşme Değişiklikleri:

30 Mart 1988 tarihinde yapılan olağanüstü Genel Kurul'da alınan karar ile şirket Esas Sözleşmesinin 10. maddesinde değişiklik yapılarak esas sermayemiz 11.250.000.000.- TL'dan 22.500.000.000.-TL'ına çıkarılmıştır.

5. Ödenmiş Nominal Sermaye:

22.500.000.000.- TL

6. Dönem Kârı: (Brüt)

44.293.401.850.- TL

7. Sermaye Hareketleri, Temettü Dağıtımı ve Ortaklarımızın Durumu:

Şirketimiz hisse senetleri hamiline ve nama yazılıdır. Bu nedenle ortak sayımızın kesin olarak bilinmesi mümkün değildir.

Ancak, son sermaye tezyidimize iştirak eden ortaklarımızın 3000 civarında olduğu bilinmektedir.

Şirketimiz sermayesinin % 10'undan fazlasına sahip olan ortaklarımız:

Akbank T.A.Ş.

7.489.800 adet hisse (%33.29)

Akbank T.A.Ş. Mensupları Tekaüt Sandığı
3.180.150 adet hisse (%14.13)

H.Ömer Sabancı Holding A.Ş.
2.412.227 adet hisse (%10.72)

1988 yılında durgunluğun gözlendiği menkul kıymetler borsasında hisse senetlerimiz yoğun işlem gören senetler arasında yer almıştır.


Son üç yılda şirketimiz, ortaklarına

1985 % 67

1986 % 110

1987 % 96

oranlarında net kâr dağıtmıştır.



Sakıp Sabancı

Başkan

30.03.1988 - Mart 1991



Hasan Güleşçi

Başkan Vekili


30.03.1988 - Mart 1991



Oğuz Karahan

Üye

30.03.1988 - Mart 1991



Hamit B. Belli

Üye

30.03.1988 - Mart 1991

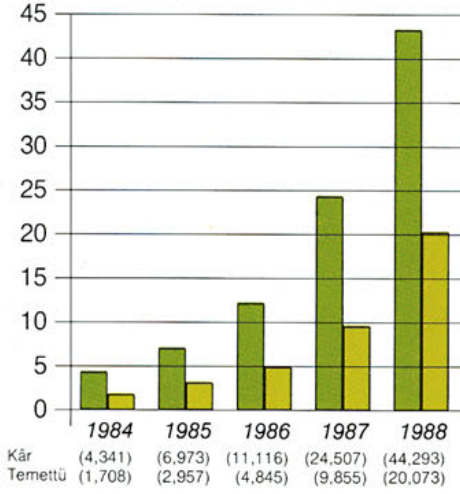


Güler Sabancı

Üye ve Genel Müdür

30.03.1988 - Mart 1991

Kâr/Temettü (milyar TL)



8. İştiraklerimiz:

BRİSA Bridgestone Sabancı Lastik Sanayi ve Ticaret A.Ş.

Sermayesi : 27.000.000.000.-TL
Nominal
Hissemiz : 1.778.167.000.-TL
Ortaklık
Payımız : %6,6
İştilgal
Konusu : Tekerlek lastiği imali

Son üç yıldaki iştirak kazancımız:

1985	177.816.750.-TL
1986	227.605.440.-TL
1987	448.098.210.-TL

BİMSA Bilgi İşlem Merkezi Tic. ve San. A.Ş.

Sermayesi : 2.000.000.000.-TL
Nominal
Hissemiz: 200.000.000.-TL
Ortaklık
Payımız : %10
İştilgal
Konusu : Bilgi işlem hizmetleri

Son üç yıldaki iştirak kazancımız:
Kâr dağıtılmadığı için mevcut değildir.

YÜNSA Yünlü Sanayi ve Ticaret A.Ş.

Sermayesi : 12.000.000.000.-TL
Nominal
Hissemiz : 2.232.000.000.-TL
Ortaklık
Payımız : %18,6
İştilgal
Konusu : Yünlü dokuma imalatı

Son üç yıldaki iştirak kazancımız:
Kâr dağıtılmadığı için mevcut değildir.

ÇİPAŞ Çimento Mamulleri ve Pazarlama A.Ş.

Sermayesi : 15.000.000.-TL
Nominal
Hissemiz : 25.000.-TL
Ortaklık
Payımız : %01
İştilgal
Konusu : Çimento mamulleri pazarlaması

Son üç yıldaki iştirak kazancımız:

1985	45.000.-TL
1986	25.000.-TL
1987	50.000.-TL

DUSA Endüstriyel İplik San. ve Tic. A.Ş.

Sermayesi : 70.000.000.000.-TL
Ödenmiş
Sermayesi : 25.000.000.000.-TL
Nominal
Hissemiz : 15.750.000.000.-TL
Ortaklık
Payımız : %22,5
İştilgal
konusu : Endüstriyel NY 66 iplik üretimi

Son üç yıldaki iştirak kazancımız:
Şirket kuruluş halinde olduğundan kâr dağıtımı sözkonusu değildir.

BEKSA Çelik Kord Sanayi ve Ticaret A.Ş.

Sermayesi : 20.000.000.000.-TL
Nominal
Hissemiz : 4.500.000.000.-TL
Ortaklık
Payımız : %22,5
İştilgal
Konusu : Çelik kord üretimi

Son üç yıldaki iştirak kazancımız:
Şirket kuruluş halinde olduğundan kâr dağıtımı sözkonusu değildir.

YAPI KREDİ BANKASI A.Ş.

Sermayesi : 200.000.000.000.-TL
Nominal
Hissemiz : 160.000.-TL
Ortaklık
Payımız : %000008
İştilgal
Konusu : Bankacılık

Son üç yıldaki iştirak kazancımız:

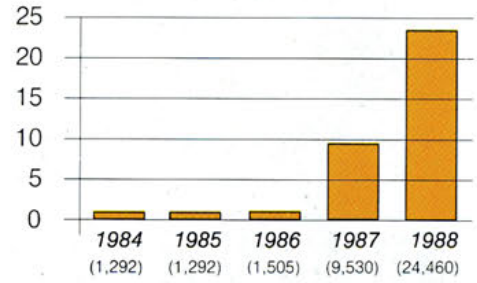
1985	—
1986	—
1987	70.400.-TL

9. Çıkarılmış Olan Hisse Senetleri ve Tahviller:

Şirketimizin 31.12.1988 tarihi itibarıyla kârdan temettü payı almakta olan 19.001.700.000.-TL hamiline, 3.498.300.000.-TL nama yazılı hisse senedi ile 200 adet kurucu intifa senedi bulunmaktadır.

Şirketimizin çıkarılmış başkaca menkul kıymetleri bulunmamaktadır.

İştirakler (milyar TL)



10. Sektör ve Bu Sektördeki Yerimiz:

Şirketimizde araç lastiklerinin üretiminde karkas ve kuşak malzemesi olarak kullanılan kord bezi üretimi ile konveyör ve endüstriyel tekstil sanayiinin önemli bir girdisi olan konveyör ve chafer bezi üretimleri üstün bir kalite düzeyinde gerçekleştirilmektedir.

1976 yılından itibaren kord bezi, 1984 yılından itibaren de endüstriyel bezler üretimini gerçekleştirmekte olan şirketimiz Türkiye'nin tek, Dünyanın ise konusu ile ilgili en büyük ve en modern tesislerinden birine sahiptir. Ülke ihtiyacının tamamını karşılayan, yüksek kalitesi ve üstün teknoloji sayesinde ihracatını sürekli artıran şirketimiz bu gün ulaştığı 70.233.000 ABD dolarlık ihracat rakamı ile de bu konuda dünyanın sayılı şirketlerinden biri olduğunu fazlasıyla ispatlamıştır.

II. Faaliyetler

A. Yatırımlar

11423 B/1 sayılı Teşvik Belgemiz kapsamında devam eden II. Tevsi Projemizin tamamına yakın bir bölümü 1988 yılında tamamlanmıştır. Ayrıca tekstürize iplik ve Tekkord Terbiye tesislerimiz deneme işlemlerini tamamlayarak işletmeye alınmışlardır. Yeni yatırım sahalarının tesbiti ve gelişen teknolojik imkanların takip edilerek gerçekleştirilmeleri için yapılan çalışmalar son aşamasına gelmiş bulunmaktadır.

B. Mal ve Hizmet Üretimine İlişkin Hareketler

1. Üretim

Tesislerimizde 1976 yılından beri kord bezi, 1984 yılından itibaren de konveyör chafer bezi olmak üzere endüstriyel bezler üretimi yapılmaktadır.

Gerek kord bezi gerekse konveyör ve chafer bezleri kullanıldıkları alanlar itibarıyla hayati öneme sahip olduklarından kaliteden en ufak bir ödün verilmesi sözkonusu değildir. Bu nedenle şirketimiz diğer yıllarda olduğu gibi 1988 yılında da kalite kontrol faaliyetlerine gereken önemi azami ölçüde vermiş ve üretimin her aşamasında uyguladığı kalite güvenliği sistemi ile mevcut üstün kalitesini korumuştur.

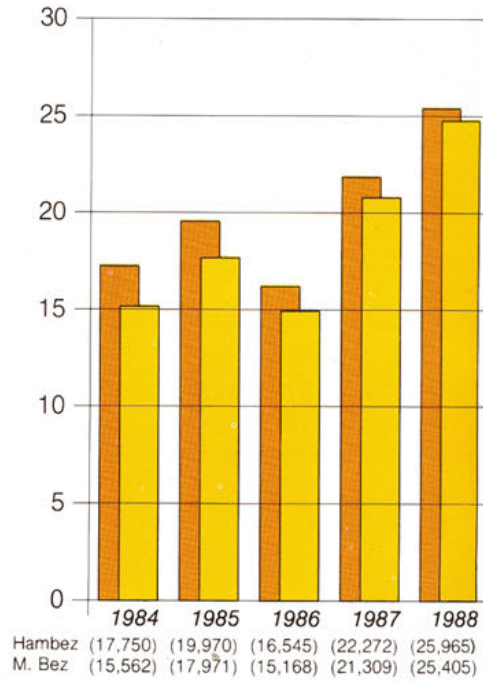
Çok başarılı bir üretim yılı olan 1988 yılında %100 kapasite kullanımına yaklaşırken 1987 yılına göre hambez üretimimiz %17 artarak 25.965 ton'a, mamul bez üretimimiz ise %19 artarak 25.405 tona ulaşmıştır.

Böylece gerek üretim ve kapasite kullanımı, gerekse kalite yönünden önceki yıllara nazaran en yüksek değerler elde edilmiştir.

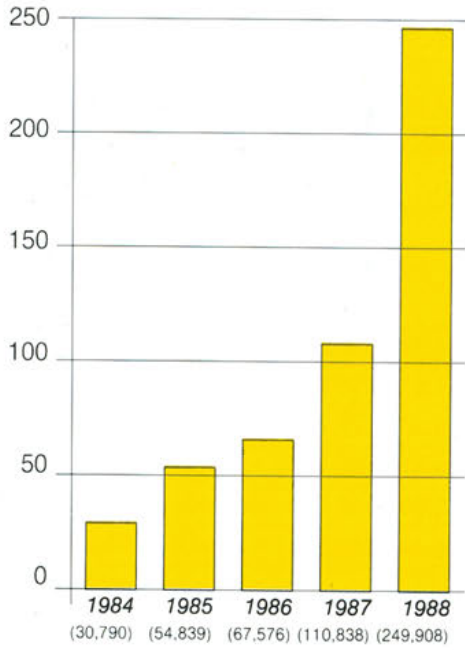
Son Üç Yıl İtibariyle Mamul Üretim Rakamlarımız (ton)

Kord Bezi	HamBez	Mamul Bez
1986	15.710	14.339
1987	21.190	20.305
1988	24.599	23.966
Endüstriyel Bezler		
1986	835	829
1987	1.082	1.004
1988	1.366	1.439

Üretim Verileri (bin ton)



Toplam Ciro (milyar TL)



2. Satışlar

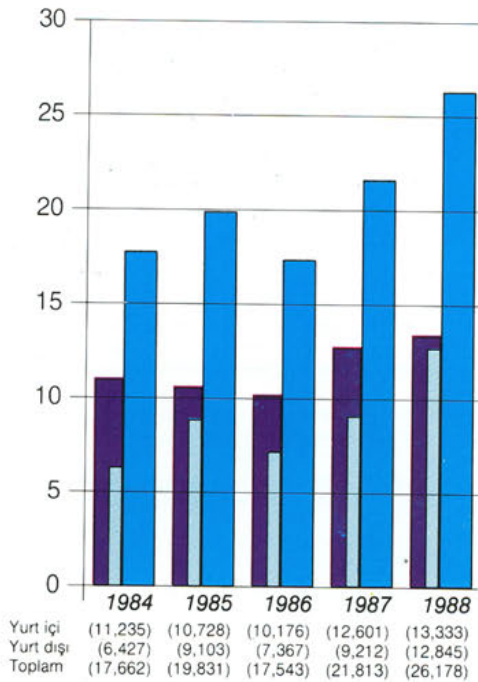
1988 yılı içerisinde iç ve dış piyasa olmak üzere toplam 26.178 ton satış yapılmış ve karşılığında 249 Milyar 908 Milyon TL'lik net satış cirosu elde edilmiştir.

Bir önceki yıla göre iç satışlarımızdaki artış miktar olarak %6 (732 ton) tutar olarak %102 (72 Milyar 808 Milyon TL)'dir. Dış satışlarımızdaki artış ise miktar olarak %39 (3.633 ton), tutar olarak %169 (66 Milyar 262 Milyon TL)'dir. Toplam satışlarımızdaki artış ise miktar olarak %20 (4.365 ton), tutar olarak %125 (139 Milyar 70 Milyon TL) oranındadır.

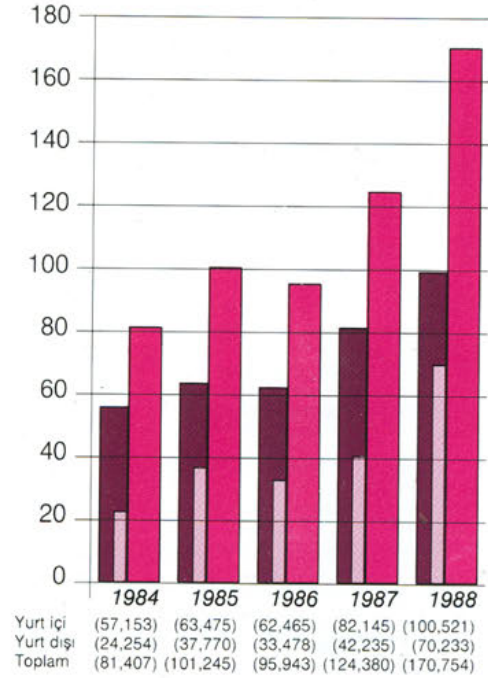
1988 yılında ulaşılan satış hacmi miktar ve tutar olarak şirketimizin bu güne kadar ulaştığı en yüksek satış rakamlarıdır.

1988 yılında iç pazar talebindeki artışın yanısıra dış piyasada özellikle, Rusya, İtalya, Almanya, Fas ve İngiltere'ye yapılan ihracatlar ile dış satışımız önemli ölçüde artırılmış ve ihracat pazarlarında riskin dağılması için pazar çeşitlendirmesi ana politikamıza uygun ve başarılı bir yıl yaşanmıştır.

Satışlar (bin ton)



Satışlar (milyon \$)



C. Finansal Yapıya İlişkin Bilgiler

1. Karşılaştırmalı Bilançolar

AKTİF	31.12.1988	31.12.1987
I. Dönen Varlıklar		
A. Hazır Değerler	3.212.849.422	3.530.109.359
B. Menkul Değerler	—	3.748.000.000
C. Kısa Vadeli Alacaklar (Net)	31.880.907.945	19.228.932.587
D. Stoklar	68.286.101.850	24.418.116.593
1. İlk Madde ve Malzeme	34.132.659.926	9.218.491.269
2. Yarı Mamuller	16.724.307.835	9.184.609.060
3. Mamuller	16.757.333.859	5.719.365.468
4. Diğer	671.800.230	295.650.796
E. Diğer Dönen Varlıklar	12.135.327.177	3.960.141.430
Dönen Varlıklar Toplamı	115.515.186.394	54.885.299.969
II. Duran Varlıklar		
A. Uzun Vadeli Alacak ve Fonlar	505.619.502	279.362.767
B. Bağlı Menkul Kıymetler	—	—
C. İştirakler (Net)	14.395.372.000	4.134.222.000
D. Yapılmakta Olan Yatırımlar	1.972.416.799	7.286.280.327
E. Sabit Değerler	85.988.227.480	39.335.497.076
(—) Birikmiş Amortismanlar	(50.318.127.503)	(26.239.676.988)
F. Diğer Duran Varlıklar	1.898.109.923	505.645.219
Duran Varlıklar Toplamı	54.441.618.201	25.301.330.401
Aktif Toplamı	169.956.804.595	80.186.630.370

1. 1988 yılında da kayıtlı sermaye sistemi kabul edilmemiştir.
2. 1988 ve 1987 yıllarında stok değerlendirme yöntemi ilk madde ve malzeme için sürekli hareketli ortalama, yarı mamul ve mamuller için aylık hareketli ortalama değildir.
3. 1988 ve 1987 yıllarında amortismanlarımız azalan bakiyeler metoduna göre ayrılmıştır.
4. 1988 ve 1987 yıllarında daimi envanter usulü uygulanmış yıl sonu sayımı da yapılmıştır.
5. 31 Aralık 1988 tarihi itibarıyla Fabrika Tesislerimiz üzerinde Akbank T.A.Ş. lehine 162 milyon TL, T.S.K.B. A.Ş. lehine 3 milyar TL ve S.Y.K.B A.Ş. lehine 5 milyar TL tutarında ipotek mevcuttur.
31 Aralık 1987 tarihi itibarıyla ise Akbank T.A.Ş. lehine 162 milyon TL, T.S.K.B. A.Ş. lehine ise 3 milyar TL ipotek mevcuttur.

PASİF	31.12.1988	31.12.1987
I. Kısa Vadeli Yabancı Kaynaklar		
A. Uzun Vadeli Borç Taksitleri	2.997.350.735	2.143.486.140
B. Tahvil Anapara Taksitleri	980.000	2.325.000
C. Banka Kredileri	6.786.050.000	3.474.439.336
D. Kısa Vadeli Borçlar	66.478.294.853	28.591.863.025
Kısa Vadeli Yabancı Kaynaklar Toplamı	76.262.675.588	34.212.113.501
II. Orta ve Uzun Vadeli Yabancı Kaynaklar		
A. Tedavüldeki Tahviller	—	—
B. Diğer Orta ve Uzun Vadeli Yabancı Kaynaklar	8.576.339.690	2.311.800.325
Orta ve Uzun Vadeli Yabancı Kaynaklar Toplamı	8.576.339.690	2.311.800.325
III. Öz Kaynaklar		
A. Çıkarılmış veya Ödenmiş Sermaye	22.500.000.000	11.250.000.000
B. Yedek Akçeler	15.142.869.195	7.941.287.420
C. Karşılıklar		
1. Yatırım İndirimi	3.158.229.667	1.411.378.254
2. Yenileme Fonu	—	—
3. Diğer Karşılıklar ve Özel Fonlar	—	—
D. Yeniden Değerleme Artış Fonu	7.741.188.944	4.816.052.640
E. İştiraklerde Değer Artış Karşılığı	1.647.062.400	563.795.400
F. Dağıtılmamış Kârlar	—	—
G. Dönem Sonu Kârı (NET)	34.928.439.111	17.680.202.830
H. (-) Zararlar	—	—
1. Geçmiş Yıllar Zararları	—	—
2. Dönem Zararları	—	—
Öz Kaynaklar Toplamı	85.117.789.317	43.662.716.544
Pasif Toplamı	169.956.804.595	80.186.630.370

6. 31 Aralık 1988 tarihi itibarıyla aktiflerimizde görülen stoklar ve sabit kıymetler 289.867.400.000.-TL'sına sigortalıdır. 31 Aralık 1987 tarihi itibarıyla ise sigorta değeri 126.057.000.000.-TL'sı idi.

7. 31 Aralık 1988 tarihi itibarıyla alacaklar için 1.312.033.100.-TL, 31 Aralık 1987 tarihi itibarıyla alacaklar için ise 1.205.754.100.-TL'lik teminat mektubu mevcuttur.

8. Nazım hesaplarımız 31 Aralık 1988 itibarıyla 21.112.449.247.-TL teminat mektubu ve 1.969.695.832.-TL teminat senedini içermektedir. 31 Aralık 1987 tarihi itibarıyla ise nazım hesaplarımız 1.939.090.256.-TL teminat mektubu, 857.369.026.-TL teminat senetlerinden meydana gelmiştir.

9. 31 Aralık 1988 ve 1987 tarihli bilançolar, 3094 sayılı kanunun hükümleri gereği sabit kıymetler yeniden değerlemeye tabi tutularak düzenlenmiştir.

**Bilanço ile
ilgili açıklamalar**

AKTİF

I. Dönen Varlıklar		115.515.186.394	II. Duran Varlıklar		54.441.618.201
A. Hazır Değerler		3.212.849.422	A. Uzun Vadeli Alacak ve Fonlar (Depozitolardır)		505.619.502
Şirketimiz kasalarında mevcut nakit ve damga pulları ile bankalardaki ticari mevduat hesaplarından meydana gelmiştir.			C. İştirakler (Net)		14.395.372.000
B. Kısa Vadeli Alacaklar		31.880.907.945	D. Yapılmakta Olan Yatırımlar		1.972.416.799
• Müşterilerimiz		21.048.362.407	Teşvik belgesi alınmış projelere uygun yatırımlarımız olup, 1989 yılı sonuna kadar aktifleştirilmeleri planlanmıştır.		
• Resmi Dairelerden Alacaklarımız		8.545.793.637	E. Sabit Değerler		35.670.099.977
• Satıcı ve Müteahhit Avansları		863.852.376	• Arsa-Arazi		5.741.445.501
• Alacak Senetleri		631.672.193	• Binalar		16.508.929.420
• Diğer Kısa Vadeli Alacaklar		791.227.332	• Makina ve Tesisler		57.914.382.297
C. Stoklar		68.286.101.850	• Malzeme ve Teçhizat		2.765.833.501
Şirketimizin muhtelif ambarlarında bulunan Hammadde, Malzeme, Yarımamul, Mamul ve İmalat artıklarından meydana gelmiştir.			• Nakil Vasıtaları		1.375.898.110
D. Diğer Dönen Varlıklar		12.135.327.177	• Mefruşat ve Demirbaş		1.667.099.611
• Akreditifler		8.350.916.935	Toplam Maddi Sabit Kıymetler		85.973.588.440
• Peşin Ödenmiş Giderler		227.193.262	Birikmiş Amortismanlar		(50.303.448.463)
• Peşin Vergi		3.507.216.980	Maddi Sabit Kıymetler (Net)		35.670.099.977
			Gayri Maddi Sabit Kıymetler		14.639.040
			Gayri Maddi Sabit Kıymetler Amortismanı		(14.639.040)
			Gayri Maddi Sabit Kıymetler (Net)		—
			F. Diğer Duran Varlıklar		1.898.109.923
			Teşvikli Yatırım K.D.V.'si		1.710.936.931
			Diğer		187.172.992

PASİF

I. Kısa Vadeli Yabancı Kaynaklar	76.262.675.588	II. Orta ve Uzun Vadeli Yabancı Kaynaklar	8.576.339.690
A. Uzun Vadeli Borç Taksitleri	2.997.350.735	B. Diğer Orta ve Uzun Vadeli Yabancı Kaynaklar	8.576.339.690
Orta Vadeli Kredilerimizin 1989 yılı borç taksitleridir.		Orta ve Uzun Vadeli İç ve Dış Kredilerimizden oluşmaktadır.	
B. Tahvil Anapara Taksitleri	980.000	• İç Yatırım Kredileri	8.376.260.000
1989 yılı içerisinde ödenecek tahvil Anapara taksitleridir.		• Dış Yatırım Kredileri	—
C. Banka Kredileri	6.786.050.000	• Ertelenen Vergi	200.079.690
Bankalardan kullandığımız Kısa Vadeli Krediler toplamıdır.		III. Öz Kaynaklar	85.117.789.317
D. Kısa Vadeli Borçlar	66.478.294.853	A. Ödenmiş Sermaye	22.500.000.000
• Satıcı ve Müteahhit Alacakları	7.807.497.900	B. Yedek Akçeler	15.142.869.195
• Ödenecek Temettüleri	45.872.575	C. Karşılıklar	3.158.229.667
• Borç Senetleri	32.556.602.092	Yatırım İndiriminden oluşmaktadır.	
• Ödenecek Vergi ve Sigortalar	10.331.717.959	D. Yeniden Değerleme Artış Fonu	7.741.188.944
• Muhtelif Karşılıklar	2.254.659.232	E. İştiraklerde Değer Artış Karşılığı	1.647.062.400
• Müşteri Avansları	3.819.341	G. Dönem Kârı (NET)	34.928.439.111
• Diğer Kısa Vadeli Borçlar	13.478.125.754		

2. Karşılaştırmalı Gelir Tablosu

	31.12.1988	31.12.1987
I. Brüt Satış Hasılatı	250.374.117.442	111.369.776.874
1. Yurtiçi Mamul Satışları	143.429.790.425	71.640.202.459
2. İhracat	93.346.748.861	34.826.059.872
3. Diğer Satışlar	751.154.726	379.553.198
4. Vergi İadesi, Vade Farkları ve Benzeri Gelirler	12.846.423.430	4.523.961.345
II. Hasılattan İndirimler	(466.490.062)	(531.927.026)
III. Net Satış Hasılatı	249.907.627.380	110.837.849.848
IV. Satılan Malın Maliyeti	(170.638.491.685)	(74.243.111.562)
V. Satış Giderleri ve Vergileri	(769.557.615)	(394.337.199)
VI. Brüt Satış Kâr veya Zararı	78.499.578.080	36.200.401.087
VII. Genel Yönetim Giderleri	(21.710.691.070)	(7.389.399.689)
VIII. İşletme Kâr veya Zararı	56.788.887.010	28.811.001.398
IX. İşletme Dışı Kâr veya Zararı	1.390.090.790	(1.111.473.601)
1. İştiraklerden Kâr Payları	448.148.210	227.630.440
2. Kur Farkları	(1.964.586.202)	(1.373.205.410)
3. İşletme Dışı Diğer Kâr veya Zararı	2.906.528.782	34.101.369
X. Finansman Giderleri	(13.885.575.950)	(3.192.362.822)
1. Orta ve Uzun Vadeli Kredi Faiz ve Giderleri	(13.457.701.220)	(3.034.583.575)
2. Tedavüldeki Tahvillerin Faizleri	(32.169)	(10.056.275)
3. Diğer Finansman Giderleri	(427.842.561)	(147.722.972)
XI. Vergiden Önceki Kâr veya Zarar	44.293.401.850	24.507.164.975
XII. Ödenecek Vergiler ve Diğer Yasal Yükümlülükler	9.364.962.739	6.826.962.145
XIII. Dönem Sonu Kâr veya Zararı	34.928.439.111	17.680.202.830
Dağıtılacak I. Temettü Tutarı	17.100.000.000	8.400.000.000
Dağıtılacak Toplam Temettünün Ödenmiş Sermayeye Oranı	%96	%96

3. Fon Hareketlerine İlişkin Açıklamalar

Kaynaklar ve Kullanım Yerleri 31.12.1987 - 31.12.1988 (Milyon TL)

Fon Kaynakları		99.251
• Faaliyet-Kârı	44.293	
• Amortismanlar	24.108	
• Sermaye Artışı	11.250	
• Yeniden Değerleme Fonu	7.430	
• Kur Farkı	1.965	
• O.V.K.	8.003	
• Diğer	2.202	
Fon Kullanımları		78.134
• Sabit Kıymetler	41.339	
• İştirakler	10.261	
• 1987 Kârı ile İlgili Temettü ve Vergi Ödemeleri	14.763	
• 1988 Kârından Ödenen Peşin Vergi	3.507	
• Orta Vadeli Kredi Geri Ödemeleri	2.959	
• Diğer Duran Varlıklar	805	
• Sermayeye Katılan (Yeniden değerlendirme fonu)	4.500	
Net İşletme Sermayesi Artışı		21.117

4. Mali Oranlar

	1988	1987
• Likitide Oranları		
1. Cari Oran	1.51	1.60
2. Asit Test Oranı	0.46	0.77
• Mali Bünye Oranları		
1. Toplam Borçların/Toplam Aktiflere	0.50	0.46
2. Öz Kaynakların Toplam Borçlara	1.00	1.20
• Faaliyet ve Kârlılık Oranları		
1. Satışların Kârlılık Oranı	0.18	0.22
2. Aktiflerin Kârlılık Oranı	0.26	0.31
3. Öz Kaynakların Kârlılık Oranı	0.41	0.40

5. Mali Yapı ile İlgili Tedbirler

Şirketimizin 31.12.1988 tarihli bilançosu ile bu bilançoya göre yapılan mali tahlillerin tetkikinden anlaşılacağı üzere şirketimiz 1988 yılında almış olduğu tedbirlerle güçlü ve sağlıklı mali yapısını korumuştur.

D. İdari Faaliyetler

1. Şirketimizin Yönetim Kadrosu



Güler Sabancı

Genel Müdür

1955 doğumlu. Boğaziçi Üniversitesi İdari İlimler Fakültesi mezunu olup, 1.4.1985 tarihinden beri şirketimizde görev yapmaktadır.



Mustafa Hür Kazancıoğlu

Genel Müdür Yardımcısı
(Mali İşler)

1941 doğumlu. İ.T.İ.A. Maliye Bölümü mezunu olup 11.11.1974 tarihinden beri şirketimizde görev yapmaktadır.



Mehmet Akif Azizoğlu

Fabrika Müdürü

1944 doğumlu. M.İ.T. Kimya Mühendisliği Bölümü mezunu olup, 28.4.1975 tarihinden beri şirketimizde görev yapmaktadır.



Yılmaz Kanbak

Endüstri İlişkileri ve Planlama Direktörü

1945 doğumlu. İ.Ü. İktisat Fakültesi İşletme İstatistik Bölümü mezunu olup, 25.9.1975 tarihinden beri şirketimizde görev yapmaktadır.



Tanju Ula

İkmal Direktörü

1947 doğumlu. O.D.T.Ü. Makina Mühendisliği Bölümü mezunu olup, 1.6.1985 tarihinden beri şirketimizde görev yapmaktadır.



Bülent Savaş

Pazarlama Direktörü

1947 doğumlu. O.D.T.Ü. Kimya Mühendisliği bölümü mezunu olup, 13.12.1976 tarihinden beri şirketimizde görev yapmaktadır.



Ahmet Çağlar

Bilgi İşlem Proje Direktörü

1952 doğumlu. B.S. Yıldız Mühendislik ve Mimarlık Akademisi ve The University of Texas MBA İşletme Yönetimi mezunu olup 1.11.1988 tarihinden beri şirketimizde görev yapmaktadır.

Hüseyin Güleşçi

Muhasebe Müdürü

1945 doğumlu. Eskişehir İktisadi ve Ticari İlimler Akademisi mezunu olup, 1.11.1973 tarihinden beri şirketimizde görev yapmaktadır.

Taylan Özer

İkmal Müdürü

1942 doğumlu. O.D.T.Ü. İdari İlimler Bölümü mezunu olup, 1.8.1979 tarihinden beri şirketimizde görev yapmaktadır.

Caner Ertuna

Finansman Müdürü

1956 doğumlu. Boğaziçi Üniversitesi İş İdaresi Bölümü mezunu olup, 1.10.1987 tarihinden beri şirketimizde görev yapmaktadır.

Hasan Cihat Erbaşol

Hukuk Müşaviri

1944 doğumlu. İ.Ü Hukuk Fakültesi mezunu olup, 1.11.1975 tarihinden beri şirketimizde görev yapmaktadır.

- 2. Personel ve işçi hareketleri**
31.12.1988 tarihi itibarıyla şirketimizde görev yapan personel sayısı 1082 kişidir. Şirketimizde 1988 yılında herhangi bir personel ve işçi hareketi olmamıştır.
- 3. Toplu sözleşme uygulaması**
1987 yılında imzalanan ve 1.1.1987 ile 31.12.1988 dönemini kapsayan 6. dönem toplu iş sözleşmesi hükümleri işçilerimize aynen uygulanmıştır. 7. dönem toplu iş sözleşmesi görüşmelerine devam edilmekte olup mensuplarımızı tatmin edecek bir sözleşmenin gerçekleştirilmesine gayret gösterilmektedir.
- 4. Kıdem tazminatı yükümlülük durumu**
Şirketimizin 31.12.1988 tarihi itibarıyla mevcut mevzuat hükümlerine göre kıdem tazminatı yükümlülüğü 2.809.000.000 TL'dir.
- 5. Personelimize sağlanan hak ve menfaatler**
4 brüt maaş ikramiye, dini bayram harçlığı, yakacak yardımı, evlenme yardımı, doğum yardımı, ölüm yardımı, kıdem teşvik primi, yemek yardımı, çocuk zammı, tahsil yardımı, vasıta yardımı, izin yol parası, iş ayakkabısı yardımı, giyim yardımı ve aile yardımudur.
- 6. Haksız fiillerden doğan ve yıl içinde ödenen tazminatların ve ödenmiş vergi cezalarının durumu**
1988 yılında haksız fiillerden doğan ve yıl içinde ödenen herhangi bir vergi cezası mevcut değildir.
- 7. Önemli uyuşmazlıklar**
Şirketimizde 1988 yılı içinde herhangi bir önemli uyuşmazlık durumu meydana gelmemiştir.

III. Kârın Tevzii Sonuç ve Teklif

1988 yılı çalışmalarımız neticesinde meydana gelen ve şirketimiz esas sözleşmesinin 34. maddesine göre teşekkül eden safi bilanço kârından Kurumlar Vergisi, Gelir Vergisi stopajı, Savunma Sanayii Destekleme Fonu, Çıracılık Fonu ve Sosyal Güvenlik Fonu tenzil edildikten sonra kalan 34.928.439.111.- TL'lık kârın aynı sözleşmenin 35. maddesi gereği aşağıdaki şekilde dağıtılmasını tensiplerinize arz ve teklif ederiz.

Vergiden Sonraki Kârı	34.928.439.111
I. Kanuni Yedek Akçe	1.595.415.167
I. Temettü	17.100.000.000
Kurucu İntifa Temettü	2.000.000.000
Yönetim Kurulu Temettü	973.280.000
II. Kanuni Yedek Akçe	2.131.406.111
Fevkalade İhtiyat	11.128.337.833

Şirketimizin 1988 çalışmalarına ait bilanço, kâr ve zarar hesaplarının kabulü ve onaylanmasını, 1988 yılında elde edilen kârdan, şirket esas sözleşmesinin 35. maddesinde belirtilen ayrımlar yapıldıktan sonra I -V. seri, A,B,C ve D tertibi hisse senedi hamillerine beher 1.000 TL nominal değerli hisse karşılığı 15 numaralı kupon ile 960.-TL; VI ve VII Seri A, B, C ve D tertibi hisse senedi hamillerine beher 1.000.-TL'lık nominal hisse karşılığı 15 numaralı özel kupon ile 560.-TL temettü ödenmesini ve temettü ödeme tarihinin 4 Nisan 1989 olarak tesbit edilmesini tasviplerinize arz ederiz.

Denetçiler Raporu

Kordsa Kord Bezi Sanayi ve Ticaret A.Ş. Genel Kurulu'na

Ortaklığın Ünvanı	: Kordsa Kord Bezi Sanayi ve Ticaret A.Ş.
Merkezi	: İstanbul
Sermayesi	: 22.500.000.000-TL
Faaliyet Konusu	: Tekerlek lastikleri içinde kullanılan kord bezini endüstriyel tekstil sanayiinde kullanılan konveyör bezi, chafer bezi ve diğer endüstriyel bezleri üretmek ve satmaktadır.
Denetçi veya denetçilerin adı ve görev süreleri, ortak olup olmadıkları:	Hüseyin Uçar-Yılmaz Cebecioğlu-İhsan Sarıcı . Görev süreleri 3 yıldır. 30 Mart 1988- Mart 1991 Şirkete ortak değildirlir.
Katılınan Yönetim Kurulu ve yapılan Denetleme Kurulu Toplantılarının sayısı.	6 defa Yönetim Kurulu'na katılmış, 7 defa Denetleme Kurulu Toplantısı yapılmıştır.
Ortaklık hesapları, defter ve belgeleri üzerinde yapılan incelemenin kapsamı, hangi tarihlerde inceleme yapıldığı ve varılan sonuçlar	: Vergi Mevzuatı ve Ticaret Hukuku açısından 3,6,9,12. ayların son haftalarında tetkik ve kontroller yapılmış tenkide değer bir hususa rastlanmamıştır.
Türk Ticaret Kanunu'nun 353. maddesinin 1. fıkrasının 3 numaralı bendi gereğince ortaklık veznesinde yapılan sayımların sayısı ve sonuçları	: 5 kere kasa sayımı yapılmış ve mevcut kayıtlara uygun bulunmuştur.
Türk Ticaret Kanunu'nun 353. maddesinin 1. fıkrasının 4 numaralı bendi gereğince yapılan inceleme tarihleri ve sonuçları	: Her ayın ilk işgününde yapılan incelemelerde mevcut kıymetli evrakin defter kayıtlarına uygun olduğu tesbit edilmiştir.
İntikal eden şikayet ve yolsuzluklar ile bunlar hakkında yapılan işlemler	: Herhangi bir şikayet intikal etmemiştir.

KORDSA Anonim Şirketi'nin 1.1.1988 - 31.12.1988 dönemi hesap ve işlemlerini Türk Ticaret Kanunu, ortaklığın esas sözleşmesi ve diğer mevzuat ile genel kabul görmüş muhasebe ilke ve standartlarına göre incelemiş bulunmaktayız.

Görüşümüze göre içeriğini benimsediğimiz, 31.12.1988 tarihi itibarıyla düzenlenmiş Bilanço, ortaklığın anılan tarihteki gerçek mali durumunu, 1.1.1988 - 31.12.1988 dönemine ait Kâr-Zarar Tablosu anılan döneme ait gerçek faaliyet sonuçlarını yansıtmakta ve kârın dağıtım önerisi yasalara ve ortaklık esas sözleşmesine uygun bulunmaktadır.

Bilanço ve Kâr-Zarar Tablosunun onaylanmasını ve Yönetim Kurulu'nun ibra edilmesini oylarınıza arz ederiz.
20 Şubat 1989

DENETLEME KURULU

Hüseyin Uçar

Yılmaz Cebecioğlu

İhsan Sarıcı



**KORDSA Kord Bezi Sanayi
ve Ticaret A.Ş.**

Genel Müdürlük
Zincirlikuyu Meydanı
Ak İşhanı Blok 1 Kat 6-7
80600 Levent-İstanbul
Tel: (1) 174 59 22 (13 hat)
Teleks: 26181 kord tr
Telgraf: Kordbezi-İstanbul
P.K. 20, 80622 Levent-İstanbul

Fabrika
Köseköy Kumla Çiftliği Mevkii 41310 İzmit
Tel: (21) 11 48 78 - 11 34 69 - 11 71 55
11 00 66 - 11 00 67
Teleks: 33199 kbss tr
Faks: (21) 11 70 39
Telgraf: Kordbezi-İzmit
P.K: 196, 41001 İzmit

ARTHUR ANDERSEN
DENETİM ANONİM ŞİRKETİ

KORDSA KORD BEZİ SANAYİ VE TİCARET ANONİM ŞİRKETİ'NİN

1988 HESAP DÖNEMINE AIT

BAĞIMSIZ DENETÇİ RAPORU

Kordsa Kord Bezi Sanayi ve Ticaret Anonim Şirketi'nin ilişikteki 31 Aralık 1988 tarihi itibariyle düzenlenmiş bilançosu ile bu tarihte sona eren hesap dönemine ait gelir tablosunu incelemiş bulunuyoruz. İncelememiz genel kabul görmüş denetleme ilke, esas ve standartlarına uygun olarak yapılmış ve dolayısıyla hesap ve işlemlerle ilgili olarak muhasebe kayıtlarının kontrolü ile gerekli gördüğümüz diğer denetleme yöntem ve tekniklerini içermiştir.

Şirket, mali tablolarını yürürlükteki ticari ve mali mevzuata ve Sermaye Piyasası Kurulu'nun 13 Şubat 1983 tarihli Resmi Gazete'de yayımlanan VIII/2 numaralı tebliğine göre düzenlemiş bulunmaktadır. Sermaye Piyasası Kurulu'nun 29 Ocak 1989 tarihli Resmi Gazete'de yayımlanan XI/1 numaralı tebliğindeki muhasebe standartları esas itibariyle uluslararası genel kabul görmüş muhasebe prensiplerine uygun olmakla birlikte, bu standartlar 31 Aralık 1988 tarihinden sonra başlayan hesap dönemlerinde uygulanacağından, ilişikteki mali tablolar yeni standartlara uygun olacak şekilde sunulmamışlardır. Dolayısıyla, 1989 yılı mali tabloları 1988 yılı mali tablolarından farklı esaslara göre hazırlanacaklardır.

Görüşümüze göre, yukarıda söz konusu edilen mali tablolar Kordsa Kord Bezi Sanayi ve Ticaret Anonim Şirketi'nin 31 Aralık 1988 tarihindeki gerçek mali durumunu ve bu tarihte sona eren hesap dönemine ait gerçek faaliyet sonucunu, mevzuata ve Türkiye'de 1988 yılı için genel kabul görmüş olup bir önceki hesap döneminde Sermaye Piyasası Kurulu raporlamasında kullanılan muhasebe prensipleriyle tutarlı bir şekilde uygulanan muhasebe ilkelerine uygun olarak doğru bir biçimde yansıtmaktadır.

ARTHUR ANDERSEN
DENETİM ANONİM ŞİRKETİ


Nejat Yalim

Istanbul

21 Şubat 1989

KORDSA KORD BEZİ SANAYİ VE TİCARET ANONİM ŞİRKETİ 'NİN

31 ARALIK 1988 TARİHİNDEKİ BİLANÇOSU

(Birim -- TL.)

AKTİF	31.12.1988	PASİF	31.12.1988
I. Dönen Varlıklar		I. Kısa Vadeli Yabancı Kaynaklar	
A. Hazır Değerler	3.212.849.422	A. Uzun Vadeli Borç Taksitleri	2.997.350.735
B. Menkul Değerler	-	B. Tahvil Avanspara Taksitleri	980.000
C. Kısa Vadeli Alacaklar (Net)	31.880.907.945	C. Banka Kredileri	6.786.050.000
D. Stoklar	68.286.101.850	D. Kısa Vadeli Borçlar	66.478.294.853
1. İlk Madde ve Malzeme	34.132.659.926	Kısa vadeli Yabancı Kaynaklar Toplamı	76.262.675.588
2. Yarı Mamuller	16.724.307.835	II. Orta ve Uzun Vadeli Yabancı Kaynaklar	
3. Mamuller	16.757.333.859	A. Tedavüldeki Tahviller	-
4. Diğer	671.800.230	B. Diğer Orta ve Uzun Vadeli Yabancı Kaynaklar	8.576.339.690
E. Diğer Dönen Varlıklar	12.135.327.177	Orta ve Uzun Vadeli Yabancı Kaynaklar Toplamı	8.576.339.690
Dönen Varlıklar Toplamı	115.515.186.394	III. Öz Kaynaklar	
II. Duran Varlıklar		A. Çıkarılmış veya Ödenmiş Sermaye	22.500.000.000
A. Uzun Vadeli Alacak ve Fonlar	505.619.502	B. Yedek Akçeler	15.142.869.195
B. Bağlı Menkul Kıymetler	-	C. Karşılıklar	3.158.229.667
C. İştirakler (Net)	14.395.372.000	1. Yatırım İndirimi	-
D. Yapılmakta Olan Yatırımlar	1.972.416.799	2. Yenileme Fonu	-
E. Sabit Değerler	85.988.227.480	3. Diğer Karşılıklar ve Özel Fonlar	7.741.188.944
(-) Birikmiş Amortismanlar	(50.318.127.503)	E. İştiraklerde Değer Artış Karşılığı	1.647.062.400
F. Diğer Duran Varlıklar	1.898.109.923	F. Dağıtılmamış Karlar	-
Duran Varlıklar Toplamı	54.441.618.201	G. Dönem Sonu Karı (Net)	34.928.439.111
Aktif Toplamı	169.956.804.595	H. (-) Zararlar	-
	=====	1. Geçmiş Yıllar Zararları	-
		2. Dönem Zararları	-
		Öz Kaynaklar Toplamı	85.117.789.317
		Pasif Toplamı	169.956.804.595
			=====

1. Kayıtlı Sermaye sistemi kabul edilmemiştir.
2. Stok değerleme yöntemi ilk madde ve malzeme için sürekli hareketli ortalamaya, yarı mamul ve mamuller için aylık hareketli ortalamaya göre ayrılmaktadır.
3. Amortismanlarımız azalan bakiyeler metoduna göre ayrılmaktadır.
4. Daimi envanter usulu uygulanmaktadır ve yıl sonu envanteri yapılmıştır.
5. Fabrika tesislerimiz üzerinde Akbank T.A.Ş. lehine 162 milyon TL, T.S.K.B. A.Ş. lehine 3 milyar TL, S.Y.K.B. A.Ş. lehine 5 milyar TL ipotek mevcuttur.

6. Aktiflerimizde görülen stoklar ve sabit kıymetler 289.867.400.000.-TL.'sına sigortalıdır.
7. Alacaklar için 1.312.033.100.- TL teminat mektubu mevcuttur.
8. Nazım hesaplarımız 31 Aralık 1988 itibarıyla 21.112.449.247.- TL teminat mektubu ve 1.969.832.- TL teminat senedini içermektedir.
9. 31. Aralık 1988 tarihli bilanço, 3094 sayılı kanun hükümleri gereği sabit kıymetler yeniden değerlendirilme tabii tutularak düzenlenmiştir.

KORDSA KORD BEZİ SANAYİ VE TİCARET ANONİM ŞİRKETİ'NİN

1 OCAK 1988 - 31 ARALIK 1988 DÖNEMİ GELİR TABLOSU

(Birim -- TL)

	1988
I. Brüt Satış Hasılatı	250.374.117.442
1. Yurtiçi Mamul Satışları	143.429.790.425
2. İhracat	93.346.748.861
3. Diğer Satışlar	751.154.726
4. Vergi İadesi, Vade Farkları ve Benzeri Gelirler	12.846.423.430
II. Hasılatтан İndirimler	(466.490.062)
III. Net Satış Hasılatı	249.907.627.380
IV. Satılan Malın Maliyeti	(170.638.491.685)
V. Satış Giderleri ve Vergileri	(769.557.615)
VI. Brüt Satış Kar veya Zararı	78.499.578.080
VII. Genel Yönetim Giderleri	(21.710.691.070)
VIII. İşletme Kar veya Zararı	56.788.887.010
IX. İşletme Dışı Kar veya Zararı	1.390.090.790
1. İştiraklerden Kar Payları	448.148.210
2. Kur Farkları	(1.964.586.202)
3. İşletme Dışı Diğer Kar veya Zararı	2.906.528.782
X. Finansman Giderleri	(13.885.575.950)
1. Orta ve Uzun Vadeli Kredi Faiz ve Giderleri	(13.457.701.220)
2. Tedavüldeki Tahvillerin Faizleri	(32.169)
3. Diğer Finansman Giderleri	(427.842.561)
XI. Vergiden Önceki Kar veya Zarar	44.293.401.850
XII. Ödenecek Vergiler ve Diğer Yasal Yükümlülükler	(9.364.962.739)
XIII. Dönem Sonu Kar veya Zararı	34.928.439.111
Dağıtılacak I. Temettü Tutarı	17.100.000.000
Dağıtılacak Toplam Temettünün Ödenmiş Sermayeye Oranı	896